
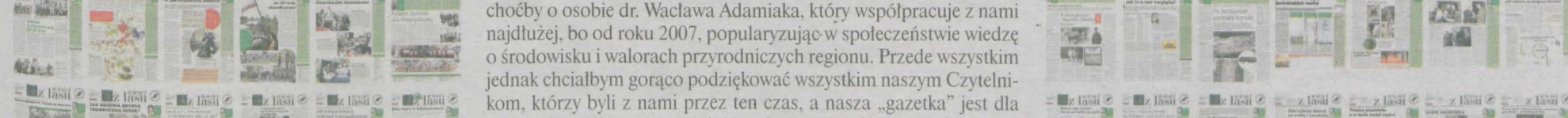
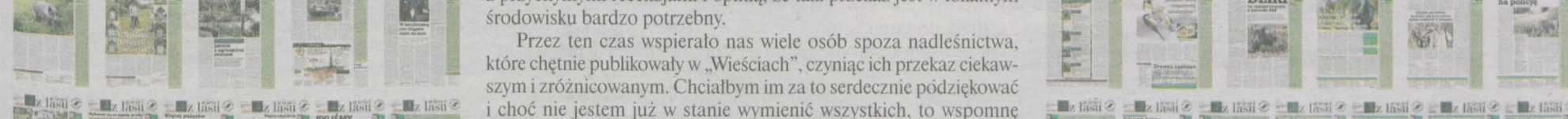
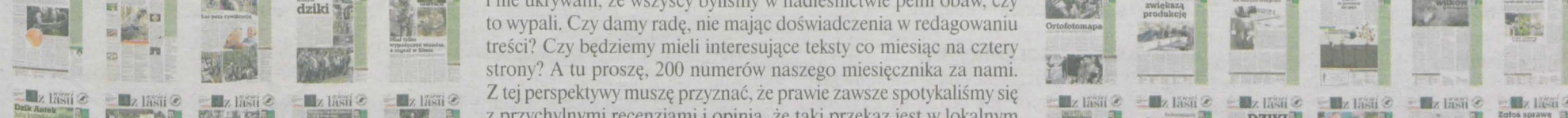
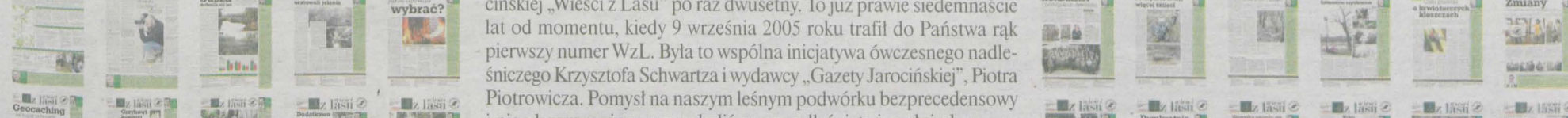
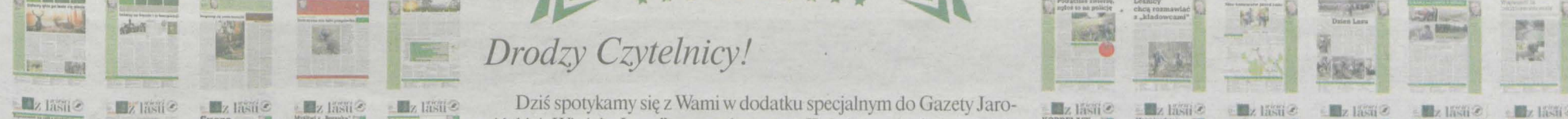




# Z wieści lasu



Nadleśnictwo Jarocin, ul. T. Kościuszki 43, tel. (62) 747 23 19, [www.jarocin.poznan.lasy.gov.pl](http://www.jarocin.poznan.lasy.gov.pl)



*Drodzy Czytelnicy!*

Dziś spotykamy się z Wami w dodatku specjalnym do Gazety Jarocińskiej „Wieści z Lasu” po raz dwusetny. To już prawie siedemnaście lat od momentu, kiedy 9 września 2005 roku trafił do Państwa rąk pierwszy numer WzL. Była to wspólna inicjatywa ówczesnego nadleśniczego Krzysztofa Schwartza i wydawcy „Gazety Jarocińskiej”, Piotra Piotrowicza. Pomysł na naszym leśnym podwórku bezprecedensowy i nie ukrywam, że wszyscy byliśmy w nadleśnictwie pełni obaw, czy to wypali. Czy damy radę, nie mając doświadczenia w redagowaniu treści? Czy będziemy mieli interesujące teksty co miesiąc na cztery strony? A tu proszę, 200 numerów naszego miesięcznika za nami. Z tej perspektywy muszę przyznać, że prawie zawsze spotykaliśmy się z przychylnymi recenzjami i opinią, że taki przekaz jest w lokalnym środowisku bardzo potrzebny.

Przez ten czas wspierało nas wiele osób spoza nadleśnictwa, które chętnie publikowały w „Wieściach”, czyniąc ich przekaz ciekawszym i różnicowanym. Chciałbym im za to serdecznie podziękować i choć nie jestem już w stanie wymienić wszystkich, to wspomnę choćby o osobie dr. Wacława Adamiaka, który współpracuje z nami najdłużej, bo od roku 2007, popularyzując w społeczeństwie wiedzę o środowisku i walorach przyrodniczych regionu. Przede wszystkim jednak chciałbym gorąco podziękować wszystkim naszym Czytelnikom, którzy byli z nami przez ten czas, a nasza „gazetka” jest dla nich stale źródłem ciekawych i inspirujących informacji.

Janusz Gogofkiewicz  
Nadleśniczy Nadleśnictwa Jarocin



## KONKURS NA 200. NUMER „WIĘŚCI Z LASU” ROZSTRZYGNIĘTY

# „Las, klimat, drewno, leśnik”

## - było wszystko

Z okazji 200. numeru dodatku specjalnego do Gazety Jarocińskiej „Więści z Lasu” Nadleśnictwo Jarocin ogłosiło konkurs otwarty na wykonanie instalacji artystycznej z papieru lub drewna. Cieszymy się, że tak licznie na niego odpowiedzieliście. Do biura nadleśnictwa wpłynęło łącznie aż 56 prac, najczęściej ze Szkoły Podstawowej nr 2 im. Królowej Jadwigi w Jarocinie oraz z Przedszkola Marcinek w Jarocinie.

Konkurs skierowany był do dzieci i młodzieży w trzech grupach wiekowych: 3-6 lat, 7-15 lat, 16-19 lat. Ocena prac nie była łatwa, komisja zwracała szczególną uwagę na samodzielność wykonania dzieł. Punktowana dodatkowo była też kreatywność i indywidualne podejście do tematu konkursu zawartego w jego tytule. Ostatecznie w każdej kategorii wybrano 3 zwycięzców oraz 4 wyróżnionych. Poniżej podajemy listę nagrodzonych.

Po odbiór nagród zapraszamy indywidualnie od środy 4 maja do siedziby Nadleśnictwa Jarocin (ul. T. Kościuszki 43, 63-200 Jarocin, sekretariat lub pokój nr 12). Prosimy wcześniej umówić się telefonicznie z działem promocji i edukacji nadleśnictwa (J. Wojdecki 606-759-237 lub sekretariat 62-747-23-19). Należy mieć przy sobie dokument potwierdzający tożsamość.

Prace konkursowe zostaną pokazane na wystawie Ośrodka Edukacji Leśnej w Cze-

szewie już w maju (na parterze ośrodka). To nie jedyne atrakcje tego magicznego miejsca. Zachęcamy do odwiedzin i skorzystania z przejazdu promem Nikodem przez Wartę, odkrycia Zwierzo-Fit czy instalacji Rzeka. Jesteśmy czynni codziennie od poniedziałku do piątku w godzinach od 7:00 do 15:00.

Opr. WoJak

### Wyniki konkursu „200. WYDANIE WIĘŚCI Z LASU”

#### Kategoria 3-6 lat

Miejsce 1 - Bartłomiej Walczak (6 lat)  
 Miejsce 2 - Alicja Malinowska (6 lat)  
 Miejsce 3 - Igor Potarzycki (6 lat)  
 Wyróżnienia: Alan Piotrowski (6 lat), Malwina Mikołajczak (5 lat), Adaś Stranz (4 lata), Luiza Lesk (5 lat)

#### Kategoria 7-15 lat

Miejsce 1 - Franciszek Glapa (11 lat),  
 Miejsce 2 - Zosia Golembiewska (7 lat)  
 Miejsce 3 - Kinga Matuszczak (13 lat)  
 Wyróżnienia: Aleksandra Janowska (11 lat), Julia Nawrocka (15 lat), Benjamin Lesk (7 lat), Julia Konarkowska (12 lat)

#### Kategoria 16-19 lat

Miejsce 1 - Maria Działkiewicz (18 lat)  
 Miejsce 2 - Zuzanna Dryjańska (17 lat),  
 Miejsce 3 - Julia Łowińska (18 lat)  
 Wyróżnienia: Angelika Friebe (17 lat), Rafał Matuszczak (17 lat), Julia Biecuszek (16 lat), Zuzanna Stawska (17 lat), Kinga Szymura (18 lat)

## LEŚNY ODKRYWCA

Zapraszamy do lektury naszej nowej serii i zachęcamy do czynnego udziału w tej zabawie. Tym razem na warsztat weźmiemy przyrodę, jej mieszkańców, otoczenie i zachodzące w niej zjawiska. Staniemy się leśnymi badaczami eksperymentującymi z żywym organizmem, jakim jest las. Nasze doświadczenia i eksperymenty będziemy realizować w oparciu o treści zeszytów ćwiczeń wydanych na zlecenie Dyrekcji Generalnej Lasów Państwowych. Zaczynamy!

### DREWNO

Drewno odgrywało zawsze bardzo ważną rolę w rozwoju wszystkich cywilizacji. Napędzało tryby postępu. Szacuje się, że współcześnie ma ok. 30 tys. zastosowań: drewno i materiały drewnopochodne są wykorzystywane m.in. w budownictwie, górnictwie, energetyce, do produkcji maszyn rolniczych i przemysłowych, podłóg, mebli, płyt, papieru i opakowań, narzędzi, in-

strumentów muzycznych, sprzętu sportowego, zabawek czy materiałów biurowych.

### WŁAŚCIWOŚCI DREWNA

To, czy z danego drewna wykonamy taki czy inny przedmiot, jak będziemy go obrabiać, do czego posłuży, decyduje jego gatunek. Większe proste pnie trafiają do tartaku, tam zostaną obrobione. Tak powstanie surowiec

niezbędny w przemyśle meblarskim np. na biurka, szafy, stoły, stolarce okiennej, boazerię itd. Mniejsze odpadki zostaną wykorzystane do wyprodukowania mniejszych elementów, a drewno małowymiarowe trafi do produkcji masy papierniczej, płyt wiórowych lub pilśniowych. Część odpadów trafi również do produkcji ogrodniczej lub jako źródło biomasy do produkcji ciepła - energii.

## EKSPERYMENT: TWARDOŚĆ DREWNA

### Będziemy potrzebowali:

- niewielkie klocki drewna różnych gatunków (liściaste i iglaste) o podobnych wymiarach,
- wodę w pojemniku (namocz w niej część drewnianych klocków),
- młotek,
- gwoździe różnej wielkości,
- ściski stolarskie.



### Wykonujemy eksperyment:

- 1) Zbierz klocki mokre i suche, następnie spróbuj wbić w nie młotkiem gwoździe. Zanotuj, w które klocki było ci łatwiej, a w które ciężiej wbijać.
- 2) Wszystkie klocki kolejno umieść w ścisku stolarskim i skręć je najmocniej jak potrafisz, dalej zwolnij z urządzenia i zanotuj, czy w drewnie powstał ślad.




Odpowiedzi i wnioski znajdziesz w kolejnym wydaniu „Więści z Lasu”. W nim również następane zadanie. Zachęcamy do wspólnej zabawy i eksperymentowania.

Zestawił: WoJak  
 Zaczerpnięto: „Drewno. Leśne obserwacje i eksperymenty”  
 A. Czyżewski, K. Kołacz, S. Łobozia, S. Sitarek dla DGLP  
 Warszawa 2016



# Zaplątany w sznurek daniel uciekł, po kilku dniach ratowano go kolejny raz

Leśnicy Nadleśnictwa Jarocin oraz myśliwi z Kola Łowieckiego Sokół w ciągu kilku dni dwukrotnie ratowali z opatów zwierzę, które miało podwójnego pecha.



22 marca mieszkańcy okolic Mikuszewa zgłosili Piotrowi Narolskiemu, leśniczemu leśnictwa Splawik, że na jego terenie znajduje się daniel uwięziony przy leżącym drzewie przez zaplątane w poroże sznurki. Leśnicy udali się na miejsce i podjęli próbę odcięcia sznurków z głowy zwierzęcia. Jednak daniel się wyplątał i uciekł, nie uwalniając się z linek (ciągnąc je częściowo za sobą).

Niecały tydzień później (28 marca) zawiadomienie o uwięzionym przy klonie jaworze byku dotarło do leśniczego leśnictwa Sarnice - Krzysztofa Filipiaka. Kiedy leśnicy w towarzystwie 2 członków KŁ Sokół dotarli na miejsce, stwierdzili, że... to ten sam daniel. Tym razem uwalnianie zwierza przebiegło szybko i sprawnie. Daniel cały, zdrowy i już bez dodatkowych „ozdób” oddalił się w las.

(pn)



## Najlepszy pływak wśród bezkręgowców

Podczas pobytu nad zbiornikiem wodnym ze stojącą lub wolno płynącą wodą, warto usiąść na brzegu i przyrzeć się żyjącym tam owadom. Na pewno za każdym razem będzie to coś nowego i zaskakującego. Na gładkiej tafli wody, delikatnie jej dotykając i wykorzystując napięcie powierzchniowe, ślizgają się szybkie nartniki. W innym miejscu charakterystyczne spiralne kręgi zataczają czarne i błyszczące kretaki.

Czasem będzie to duży drapieżny pływak żółtobręzek (*Dytiscus marginalis*) polujący na kijankę. Ten piękny owad należy do grupy najlepszych pływaków wśród naszych bezkręgowców. Jego ulubionymi siedliskami są gęsto zarośnięte stawy, starorzecza, rozlewiska rzeczne. Jest też częstym gościem w przydomowych oczkach wodnych. Oddycha powietrzem atmosferycznym, które gromadzi i przetrzymuje pod pokrywami skrzydłowymi. Ukrywa się wśród roślinności wodnej i pod liśćmi pływającymi na powierzchni wody. W celu nabrania porcji powietrza podpływa pod powierzchnię wody i wystawia koniec odwłoka ponad jej poziom. Powtarza tę czynność 4 - 7 razy w ciągu godziny. Kiedy nie pływa aktywnie, musi przytrzymać się dna lub roślin wodnych, aby nie zostać wyniesionym na powierzchnię przez powietrze utrzymywane pod pokrywami skrzydłowymi.



Doroste owady osiągają 3,5 - 4 cm długości. Ciało ma kształt opływowy i jest grzbietobrzusnie spłaszczone. Ciemnobrązowe pokrywy skrzydłowe mają wyraźną żółtą obwódkę, a u samic wyraźne podłużne rowki. Głowa ma barwę ciemnozieloną, a nogi jasnopomarańczową. Tylne nogi są dłuższe od pozostałych i wyposażone w szczecinki pławne, które nadają im kształt wiosel. Całe ciało pokrywa nieprzepuszczalna dla wody emulsja tłuszczowa.

Wacław Adamiak

### AKTUALNOŚCI

#### ■ Czaple online

Transmisję online z kolonii czapli zlokalizowanej na Mazurach w Nadleśnictwie Giżycko w RDLP w Białymstoku można oglądać na stronie internetowej [www.gizycko.bialystok.lasy.gov.pl/czapleonline](http://www.gizycko.bialystok.lasy.gov.pl/czapleonline). W czaplincu ptaki zasiedliły około 60 gniazd. Co ciekawe, w większości z nich zamieszkały czaple białe, nieliczne w naszym kraju. Pozostałe zajęły czaple siwe. Okres lęgowy nie przebiega równo. Pierwsze pisklęta wykuły się u czapli siwych. Na młode białych czapli trzeba będzie poczekać.

#### ■ Bociany online

Dzięki finansowemu wsparciu Wojewódzkiego Funduszu Ochrony Środowiska i Gospodarki Wodnej w Łodzi w 2021 r. w ramach projektu Bociany Czarne Online zaobrazkowano i wyposażono w lokalizatory aż 18 piskląt bociana czarnego w lasach RDLP w Łodzi. Materiał z obserwacji gniazd na bieżąco jest zamieszczany na profilu Fb RDLP w Łodzi. Archiwalne relacje dostępne są z kolei na YouTube RDLP w Łodzi. Urządzenia założone w gniazdach w nadleśnictwach: Grotniki, Piotrków, Poddębice, Bełchatów, Żłoczew, Kutno i Kolumna.

#### ■ Konkurs dla klubów sportowych

Lasy Państwowe zapraszają wszystkie kluby sportowe w Polsce do wzięcia udziału w konkursie pod hasłem „Sportowa Natura”. Nagrodzone będą najciekawsze pomysły, a ograniczeniem jest tylko... wyobraźnia. - Założenia konkursu wpisują się w realizowanie społecznej funkcji lasów. W Polsce większość lasów jest publiczna, dostępna dla każdego. W innych krajach nie jest to wcale oczywiste. Zachęcam zatem do korzystania z pełni możliwości, jakie stwarzają polskie lasy - komentuje Edward Siarka, sekretarz stanu w Ministerstwie Klimatu i Środowiska. Regulamin konkursu i formularz zgłoszeniowy są dostępne na stronie internetowej [www.cilp.lasy.gov.pl/konkurs](http://www.cilp.lasy.gov.pl/konkurs).

Źródło: [www.lasy.gov.pl](http://www.lasy.gov.pl)  
Zestawił: WoJak

### KALENDARIUM maj 2022 r.

- 10 maja - Światowy Dzień Ptaków Migrujących;
- 20 maja - XI Święto Polskiej Niezależności;
- 21 maja - Dzień Strażaka;
- 22 maja - Międzynarodowy Dzień Różnorodności Biologicznej; Dzień Praw Zwierząt;
- 24 maja - Europejski Dzień Parków Narodowych, obchodzony w rocznicę utworzenia pierwszego parku narodowego w Europie;
- 26 maja - Dzień Matki;
- 30 maja - 5 czerwca - Europejski Tydzień Zrównoważonego Rozwoju;
- 31 maja - Dzień Bociana Białego; Światowy Dzień bez Papierosa; Światowy Dzień Rozwoju Kultury.

Zestawił: WoJak

BLISKO 200 OSÓB ZAANGAŻOWAŁO SIĘ W SPRZĄTANIE LASU GOLINA - ZAKRZEW

# Oni wiedzą, jak to robić, i to na 100%



W sobotnie przedpołudnie mieszkańcy głównie Zakrzewa, Goliny, Prus i Jarocina zebrał się na boisku w Zakrzewie, aby posprzątać miejscowy las. W ramach akcji zebrano ok. 140 worków śmieci oraz wiele odpadów wielkogabarytowych - części samochodów, mebli, opony. Niestety, w plastikowych workach ktoś pozostawił w lesie również zwierzęta!

Po sprzątaniu na uczestników czekało 10 blach słodkości oraz ciepłe napoje. Sprzątający mogli skosztować również kielbas z ogniska, grochówki oraz bigosu. Dla dzieci przygotowano gry i zabawy z nagrodami. - *Cieszy nas bardzo, że udało się zaangażować tak wiele osób i organizacji do wspólnego działania. W sprzątaniu uczestniczyło mnóstwo dzieci. Mamy nadzieję, że ta akcja*

*będzie dla nich lekcją ekologii i lokalnego patriotyzmu. Do wszystkich apelujemy, aby w lesie zachowywać się jak zwierzęta - cicho i w zgodzie z naturą, bez pozostawiania śmieci. Dziękujemy wszystkim za zaangażowanie, pomoc i udział. Bardzo cieszy nas duża frekwencja. Każdy dołożył swoją cegiełkę, dzięki którym można było zbudować piękne, wspólne wydarzenie. Razem możemy więcej!* - powiedział na temat akcji Radosław Żyto, prezes stowarzyszenia „Golina z Wyobraźnią”, które było organizatorem sprzątania lasu.

Podczas akcji została przeprowadzona również zbiórka na rzecz rodzin, które ucierpiały w ostatnim czasie w pożarach w Golinie, a wielu uczestników ubrało niebieskie elementy z racji Światowego Dnia Autyzmu. (rz)

**#sprzątaMY**  
Przywróćmy piękno polskim lasom

papier 2-24 tygodnie  
karton po mleku 5 lat  
butelka plastikowa 450 lat  
puszka aluminiowa 100-200 lat  
szkło 500 lat  
skórka od banana 6 miesięcy

**Śmieci**

CO JAK DŁUGO SIĘ ROZKŁADA?

są śmiertelnym zagrożeniem dla zwierząt, mogą przyczynić się do powstania pożaru, powodują skażenie wód, w tym wody pitnej, powodują skażenie gleby, uwalniają do atmosfery trujące substancje, szpecą krajobraz i odstraszaają turystów, sprzyjają rozwojowi bakterii i niebezpiecznych grzybów, wystawiają okolicznym mieszkańcom niechlubne świadectwo



## „PROJEKT EDUKACYJNY DZIUPLAKI” OEL CZESZEWO CZAS START



## Po raz kolejny zainstalowaliśmy naszego leśnego „podglądacza”

Wiosną nasi skrzydlaci przyjaciele zamieszkują dziuple, wiją lub lepia gniazda. Wszystko po to, aby samica złożyła jaja i coroczny spektakl życia mógł się odbyć. Również i my spieszyliśmy się z montażem kamer w budkach lęgowych, chcąc zdążyć przed ich lokatorami, przestrzegając przy tym zachowanie miru

domowego. Kilka tygodni temu zamontowaliśmy cztery mikrokamery, które posiadają zdolność nagrywania nocnego za pomocą światła podczerwonego. Obraz z wnętrza budek lęgowych przekazywany jest drogą radiową do rejestratora. Rejestrator wszystkie sceny skrzętnie nagrywa, dzięki czemu możemy zawsze

wrócić do najciekawszych chwil z życia naszych „podopiecznych”. Najczęstszymi gośćmi w tym czasie były sikory (uboga i bogatka), mazurki, szpaki i kowaliki. A co przyniesie ten rok? Tego jeszcze nie wiemy, ale z pewnością podzielimy się tą informacją na Fb nadleśnictwa. (md)