



INFORMATOR MIEJSKI LUBONIA

WŁODZIMIERZ KACZMAREK

BURMISTRZEM W LUBONIU



Dziękuję wszystkim mieszkańcom Lubonia za udział w wyborach. Moim wyborcom dziękuję za zaufanie i obiecuję rozważnie wypełniać powierzone mi obowiązki. *Włodzimierz Kacmarek*

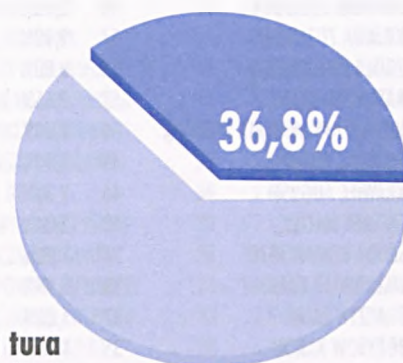
I TURA

Włodzimierz Kacmarek
Wspólnota Lubońska - 3208 gł.
Marian Alfred Walny
KWW Forum - 2658 gł.
Zdzisław Siwiński
Koalicyjny Komitet Wyborczy SLD-UP - 825 gł.

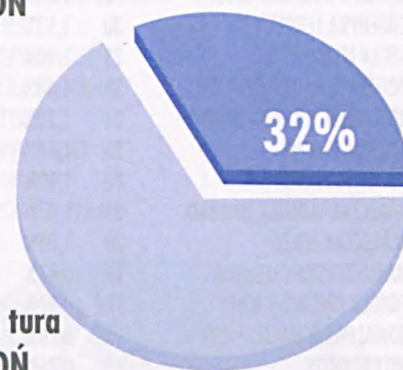
II TURA

Włodzimierz Kacmarek
Wspólnota Lubońska - 3378 gł. 57%
Marian Alfred Walny
KWW Forum - 2558 gł. 43%

ILU Z NAS GŁOSOWAŁO ?



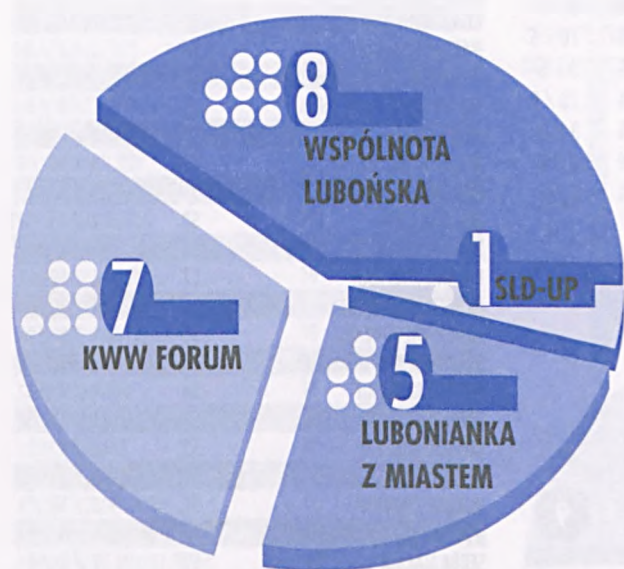
I-sza tura
LUBOŃ



II-ga tura
LUBOŃ

Powiat c.d.

NOWA RADA MIASTA LUBOŃ



RYŚ. ILOŚĆ MANDATÓW ZDOBYTA PRZEZ KOMITETY WYBORCZE

RADNY GŁOSY

KACZMAREK WŁODZIMIERZ	193
SZAFRAŃSKI ZDZISŁAW JAN	169
OLSZEWSKI RYSZARD	154
SZMYT DARIUSZ	144
RUSZKOWSKI PIOTR PAWEŁ	140
SZYMAŃSKI MARIAN	128
KĘDRA LECHOSŁAW	125
SMOGUR WŁODZIMIERZ	122
WALICZAK TADEUSZ	116
KRUKOWSKI STEFAN	115
MICHAŁCZYK ANDRZEJ	104
SULEJA-KOT WANDA	103
SAMULCZYK MAREK	91
ROGOWICZ EWA	84
GODEK LIDIA	82
WOŹNIAK WŁODZIMIERZ ANDRZEJ	79
DWORACZYK ADAM	76
ZIÓŁKOWSKI ZBIGNIEW ANDRZEJ	71
SOBIĘŁO ANDRZEJ	68
SKOK-ŁUKOMSKA ZOFIA	66
MAREK RAFAŁ	59

Skład Rady Powiatu Poznańskiego

wyniki głosowania na stronie www.powiat.poznan.pl

Okręg I
(Buk, Steszew, Dopiewo)

1. Knop Tadeusz (SLD-UP)
2. Konieczna Mariola (PSL)
3. Robaszyński Krzysztof (PSL)
4. Sobiak Ireneusz (PO)

Okręg II
(Czerwonak, Murowana Goślina)

1. Dobrowolski Jarosław (SLD-UP)
2. Flaczyński Jan Krzysztof (PS)
3. Grabkowski Jan (PO)
4. Pomin Ryszard (PS)

Okręg III (Suchy Las, Rokietnica, Tarnowo Podgórne)

1. Burdajewicz Piotr (PO)
2. Niedbała Marek Leon (SLD-UP)
3. Wasielewski Grzegorz (SLD-UP)
4. Woźniak Marek (PO)

Okręg IV (Swarzędz)

1. Antoniewicz Barbara (PO)
2. Konyś Wanda (Samoobrona)
3. Majchrzak Zygmun (SLD-UP)
4. Pawłowski Paweł Bronisław (Niezależni dla Powiatu)

Okręg V (Luboń, Puszczykowo, Komorniki)

1. Budzyńska Ewa (PO)
2. Fiedler Arkady (PO)
3. Gabler Adam (SLD-UP)
4. Laskowski Andrzej (Niezależni dla Powiatu)
5. Skrzypczak Irena (SLD-UP)

Okręg VI (Kórnik, Mosina)

1. Andrusiak Zbigniew (PS)
2. Kałużyński Jan (PO)
3. Serwatkiewicz Marek (PSL)
4. Szymonowicz Janusz (SLD-UP)

Okręg VII (Kleszczewo, Kostrzyn, Pobiedziska)

1. Czerniejewski Barbara (SLD-UP)
2. Krauze Krzysztof (PS)
3. Marcinkowska Anna (SLD-UP)
4. Przybylski Leszek (PO)

OKRĘG 1

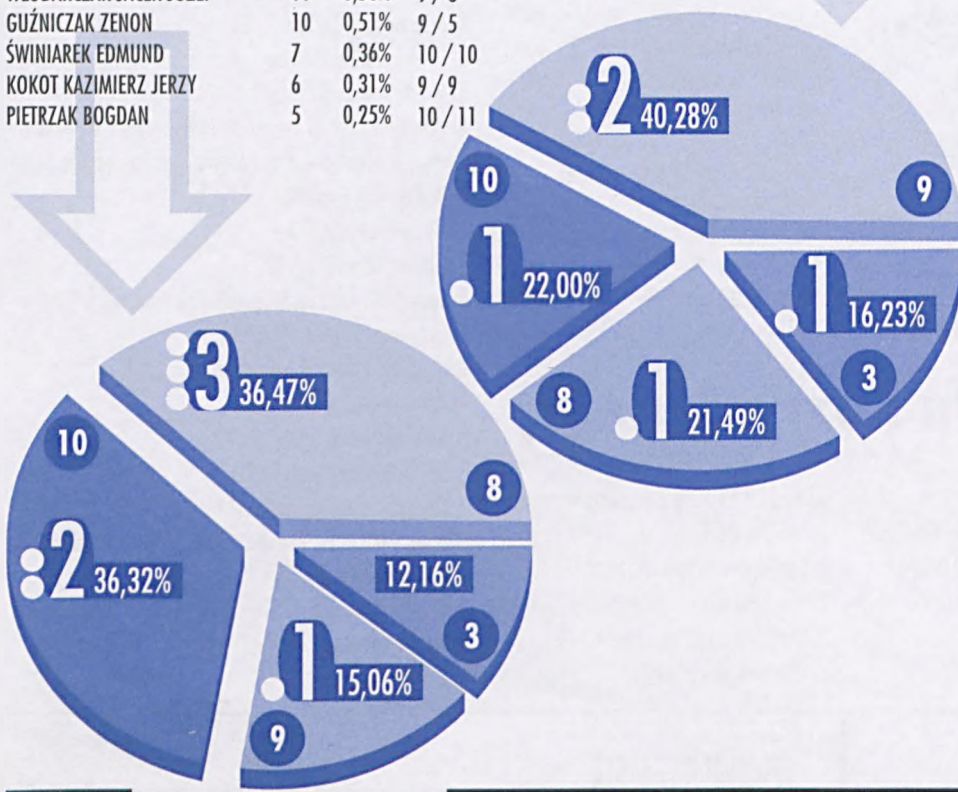
kandydat	głosy ilość	%	lista/ nr na liście
KACZMAREK WŁODZIMIERZ	193	9,82%	8 / 1
SZYMAŃSKI MARIAN	128	6,51%	10 / 3
KRUKOWSKI STEFAN	115	5,85%	10 / 6
KRZYŻOSTANIAK PAWEŁ RADOŚŁAW	101	5,14%	10 / 1
ANDRZEJCZAK PAWEŁ	90	4,58%	10 / 4
GODEK LIDIA	82	4,17%	8 / 4
WOŹNIAK WŁODZIMIERZ ANDRZEJ	79	4,02%	9 / 1
ZIÓŁKOWSKI ZBIGNIEW ANDRZEJ	71	3,61%	8 / 7
KIEŁBAŚIŃSKA GENOWEFA	65	3,31%	10 / 8
KLECZ MIROŚŁAW	65	3,31%	8 / 11
MARCINIAK MAREK	64	3,26%	8 / 2
SIWIŃSKI ZDZISŁAW	58	2,95%	3 / 1
KUJAWA ZDZISŁAW	57	2,90%	10 / 7
ZGOŁA MAŁGORZATA	55	2,80%	8 / 9
RATAJCYZK BEATA	52	2,65%	10 / 2
NOWAKOWSKA MARIA STEFANIA	50	2,54%	8 / 8
WARMUZ TADEUSZ	48	2,44%	8 / 3
KRAWIEC AUGUST	46	2,34%	9 / 3
FAFEREK MACIEJ	40	2,04%	8 / 10
ŚRÓDA ROMAN JÓZEF	38	1,93%	9 / 4
WALKOWIAK DARIUSZ	38	1,93%	10 / 12
GRACZYK RAFAŁ	37	1,88%	10 / 9
BORYSOW KAROL	35	1,78%	3 / 6
JĘDRZEJEWSKI KRZYSZTOF	32	1,63%	9 / 11
CHAŁUPKA TERESA	30	1,53%	3 / 9
SERBA IRENA	29	1,48%	3 / 3
PODŻEREK BRONISŁAW	29	1,48%	8 / 6
KOŁODZIEJ JERZY KAZIMIERZ	24	1,22%	3 / 2
SZÓSTAK PAWEŁ	23	1,17%	9 / 10
BOROWICZ ZOFIA	22	1,12%	9 / 2
GRAJCAK TADEUSZ EDMUND	21	1,07%	3 / 4
BŁASZCZAK JERZY	20	1,02%	8 / 5
MARUSZYŃSKA CZESŁAWA	19	0,97%	10 / 5
FIBIGER ZBIGNIEW JERZY	17	0,87%	9 / 7
KOWALEWSKI MACIEJ PIOTR	15	0,76%	3 / 5
WITT SZYMON	15	0,76%	3 / 8
BOGACKI JERZY	12	0,61%	3 / 7
WABISZEWSKI HIERONIM	12	0,61%	9 / 8
WŁODARCZAK JACEK JÓZEF	11	0,56%	9 / 6
GUŻNICZAK ZENON	10	0,51%	9 / 5
ŚWINIAREK EDMUND	7	0,36%	10 / 10
KOKOT KAZIMIERZ JERZY	6	0,31%	9 / 9
PIETRZAK BOGDAN	5	0,25%	10 / 11

OKRĘG 2

kandydat	głosy ilość	%	lista/ nr na liście
OLSZEWSKI RYSZARD	154	9,88%	9 / 1
SMOGUR WŁODZIMIERZ	122	7,83%	9 / 2
JĘDRZEJEWSKI BOGDAN	116	7,44%	9 / 4
ROGOWICZ EWA	84	5,39%	8 / 2
DWORACZYK ADAM	76	4,88%	3 / 2
MYŁKA LESZEK JAN	70	4,49%	9 / 3
BŁASZCZAK JAN	67	4,30%	8 / 1
MAREK RAFAŁ	59	3,78%	10 / 1
BIAŁASIK LIDIA	58	3,72%	10 / 10
KUKUŁA ZYGMUNT	51	3,27%	10 / 3
SERBA MARIAN	50	3,21%	3 / 1
MACIEJEWSKI MAREK	48	3,08%	8 / 5
KLEINA BARBARA	47	3,02%	10 / 8
WILKOWSKA EWA ANNA	45	2,89%	8 / 4
RADWAŃSKI MAREK ANDRZEJ	41	2,63%	9 / 10
LISTKIEWICZ DARIUSZ	41	2,63%	8 / 3
OLIŃSKI JERZY	36	2,31%	9 / 7
GINTROWICZ ROBERT	35	2,25%	10 / 6
NAPIERAŁA MICHAŁ MARIAN	34	2,18%	3 / 6
KUTZNER ZBIGNIEW	32	2,05%	8 / 6
WOŹYŃSKA BOŻENA KAZIMIERA	30	1,92%	9 / 9
PIĄTKOWSKI BERNARD	25	1,60%	3 / 8
PAWŁOWSKI RYSZARD	24	1,54%	9 / 5
MOTYKA WOJCIECH	21	1,35%	3 / 4
SKOWROŃSKI WOJCIECH	20	1,28%	10 / 7
BRZYCKI ANDRZEJ	19	1,22%	10 / 4
KUBIAK KAZIMIERA	19	1,22%	10 / 2
STUZIŃSKI ANDRZEJ	19	1,22%	9 / 6
LEYKO BARTOSZ MARIAN	18	1,16%	8 / 7
LEWANDOWSKI PAWEŁ	18	1,16%	10 / 5
KLEIBER HENRYK	17	1,09%	3 / 5
SŁOMIAK PAWEŁ	17	1,09%	10 / 9
JÓZEF CZAK ZBIGNIEW	16	1,03%	3 / 3
DOMINIAK BOŻENA	16	1,03%	9 / 8
SZNAJDER ANDRZEJ STANISŁAW	14	0,90%	3 / 7

WSZYSCY KANDYDACY w LUBONIU

kandydat	głosy	okręg / lista / nr na liście
KACZMAREK WŁODZIMIERZ	193	1 / 8 / 1
SZAFRAŃSKI ZDZISŁAW JAN	169	3 / 8 / 1
OLSZEWSKI RYSZARD	154	2 / 9 / 1
SZMYT DARIUSZ	144	4 / 10 / 1
RUSZKOWSKI PIOTR PAWEŁ	140	3 / 10 / 1
SZYMAŃSKI MARIAN	128	1 / 10 / 3
KĘDRA LECHOSŁAW	125	3 / 8 / 2
SMOGUR WŁODZIMIERZ	122	2 / 9 / 2
WALICZAK TADEUSZ	116	3 / 10 / 6
JĘDRZEJEWSKI BOGDAN	116	2 / 9 / 4
KRUKOWSKI STEFAN	115	1 / 10 / 6
MICHALCZYK ANDRZEJ	104	4 / 10 / 2
SULEJA-KOT WANDA	103	4 / 8 / 8
KRZYŻOSTANIAK PAWEŁ RADOŚŁAW	101	1 / 10 / 1
SAMULCZYK MAREK	91	3 / 9 / 3
ANDRZEJCZAK PAWEŁ	90	1 / 10 / 4
FRĄCKOWIAK MARIUSZ	89	4 / 10 / 3
ROGOWICZ EWA	84	2 / 8 / 2
WAWRZYŃNIAK LEON ANDRZEJ	82	3 / 8 / 3
GODEK LIDIA	82	1 / 8 / 4
MAĆZYŃSKA BARBARA	82	3 / 8 / 5
WOŹNIAK WŁODZIMIERZ ANDRZEJ	79	1 / 9 / 1
HAREMZA ROMAN FRANCISZEK	77	4 / 10 / 5
DWORACZYK ADAM	76	2 / 3 / 2
KARALUS TADEUSZ	74	3 / 8 / 7
ZIÓŁKOWSKI ZBIGNIEW ANDRZEJ	71	1 / 8 / 7
MYŁKA LESZEK JAN	70	2 / 9 / 3
SOBIŁO ANDRZEJ	68	4 / 9 / 3
BŁASZCZAK JAN	67	2 / 8 / 1
SKOK-ŁUKOMSKA ZOFIA	66	4 / 8 / 4
KIEŁBAŚIŃSKA GENOWEFA	65	1 / 10 / 8
KLECZ MIROŚŁAW	65	1 / 8 / 11
MARCINIAK MAREK	64	1 / 8 / 2
TEUSCHNER MAŁGORZATA	64	4 / 8 / 7
SAWICKA-BARANIAK ANNA	61	4 / 8 / 5
MAREK RAFAŁ	59	2 / 10 / 1
MOLIŃSKI KRZYSZTOF	59	3 / 10 / 2
SIWIŃSKI ZDZISŁAW	58	1 / 3 / 1
BIAŁASIK LIDIA	58	2 / 10 / 10
PALUSZCZAK JERZY	58	3 / 8 / 6
KUJAWA ZDZISŁAW	57	1 / 10 / 7
PRZYBYLSKI ANTONI	56	4 / 10 / 7
ZGOŁA MAŁGORZATA	55	1 / 8 / 9
SOSNOWSKA MAGDALENA	54	4 / 10 / 4
JURGA KRZYSZTOF	54	4 / 8 / 3
RATAJCYZK BEATA	52	1 / 10 / 2
KIERCUL GRAŻYNA	52	4 / 8 / 1
RYBACKI ŁUKASZ JAN	51	3 / 10 / 3
KUKUŁA ZYGMUNT	51	2 / 10 / 3
NOWAKOWSKA MARIA STEFANIA	50	1 / 8 / 8
SERBA MARIAN	50	2 / 3 / 1
KOWALSKI EUGENIUSZ JÓZEF	49	4 / 9 / 1
NOWAKOWSKI JERZY	48	3 / 10 / 5
WARMUZ TADEUSZ	48	1 / 8 / 3
MACIEJEWSKI MAREK	48	2 / 8 / 5
KLEINA BARBARA	47	2 / 10 / 8
KRAWIEC AUGUST	46	1 / 9 / 3
WILKOWSKA EWA ANNA	45	2 / 8 / 4
STRZESAK HALINA TERESA	45	4 / 9 / 6
RADWAŃSKI MAREK ANDRZEJ	41	2 / 9 / 10
CHUDZICKI ZBIGNIEW	41	4 / 3 / 5
LISTKIEWICZ DARIUSZ	41	2 / 8 / 3
FAFEREK MACIEJ	40	1 / 8 / 10
NOWAKOWSKA IZABELA	39	3 / 10 / 9
WILCZYŃSKA WIESŁAWA	39	4 / 9 / 2
ŚRÓDA ROMAN JÓZEF	38	1 / 9 / 4
MACHNICKI STANISŁAW	38	3 / 3 / 1
WALKOWIAK DARIUSZ	38	1 / 10 / 12
JANICKA BEATA	38	4 / 9 / 7
GRACZYK RAFAŁ	37	1 / 10 / 9



WSZYSCY KANDYDACI w LUBONIU cd.

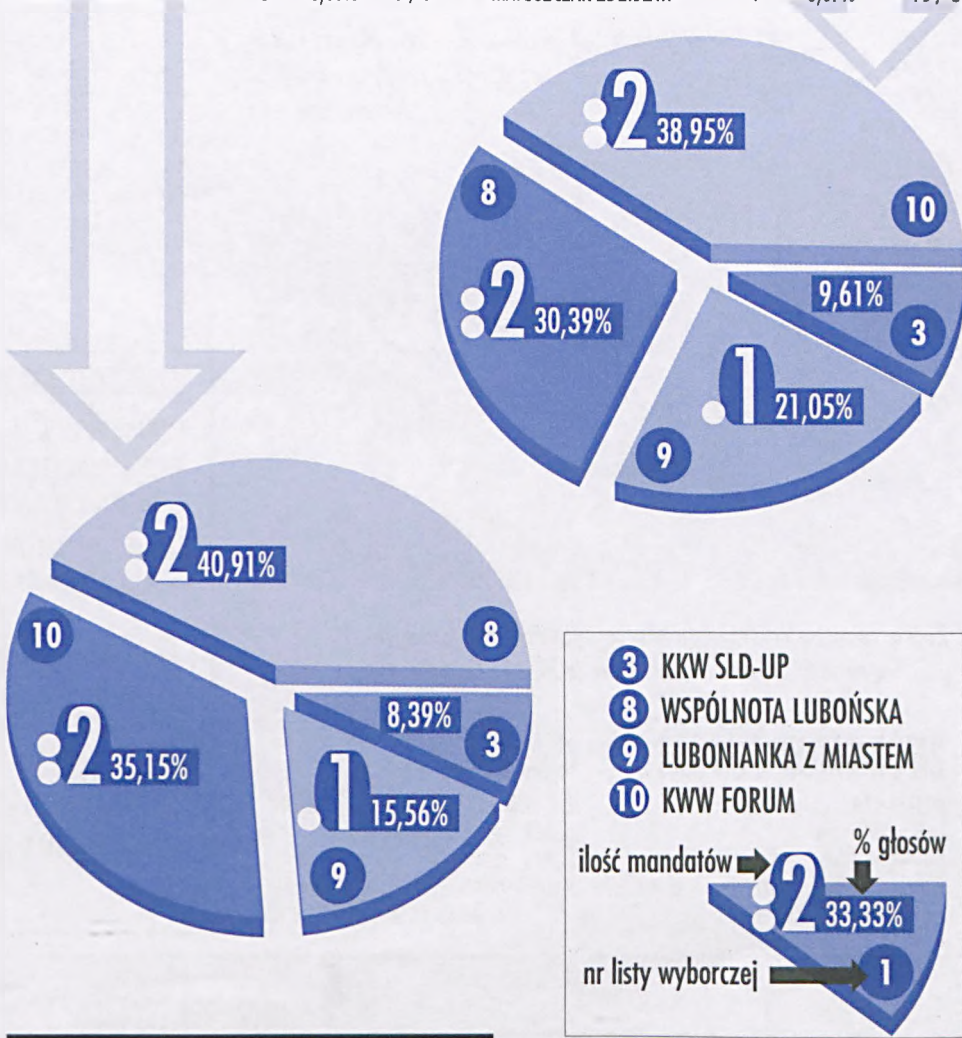
kandydat	głosy	okręg / lista / nr na liście
OLIŃSKI JERZY	36	2 / 9 / 7
BORYSOW KAROL	35	1 / 3 / 6
NOWAK TADEUSZ	35	3 / 3 / 2
GINTROWICZ ROBERT	35	2 / 11 / 6
GÓRNIACZYK PRZEMYSŁAW	35	3 / 8 / 4
NAPIERAŁA MICHAŁ MARIAN	34	2 / 3 / 6
BRĘCZEWSKA ANNA	34	3 / 9 / 4
SOBCZYK JERZY	32	3 / 3 / 5
PRZYTOCKI JERZY	32	3 / 10 / 7
KUTZNER ZBIGNIEW	32	2 / 8 / 6
JĘDRZEJEWSKI KRZYSZTOF	32	1 / 9 / 11
PRZYBYLSKA BARBARA ELŻBIETA	31	3 / 9 / 1
ROGALKA ALEKSANDER	31	3 / 9 / 2
WOŁYŃSKA BOŻENA KAZIMIERA	30	2 / 9 / 9
CHAŁUPKA TERESA	30	1 / 3 / 9
KACZMAREK MIECZYŚLAW	30	4 / 3 / 6
SERBA IRENA	29	1 / 3 / 3
PODZEREK BRONISŁAW	29	1 / 8 / 6
KARALUS KRZYSZTOF	29	3 / 9 / 6
LEONARCZYK BOGDAN	28	4 / 3 / 1
PIĄTKOWSKI BERNARD	25	2 / 3 / 8
BARTOSZ MAREK	25	3 / 10 / 11
KOŁODZIEJ JERZY KAZIMIERZ	24	1 / 3 / 2
PAWŁOWSKI RYSZARD	24	1 / 9 / 5
ZYGMANOWSKI IRENEUSZ	24	4 / 9 / 8
SZÓSTAK PAWEŁ	23	1 / 9 / 10
SURDYK JAROSŁAW PIOTR	22	4 / 10 / 9
BOROWICZ ZOFIA	22	1 / 9 / 2
GRAJCAK TADEUSZ EDMUND	21	1 / 3 / 4
MOTYKA WOJCIECH	21	2 / 3 / 4
SKOWROŃSKI WOJCIECH	20	2 / 10 / 7
ROGAL-PRZYBYŁAK DANIELA	20	3 / 10 / 4
BŁASZCZAK JERZY	20	1 / 8 / 5
SZYMCZAK KAZIMIERZ	20	4 / 9 / 4
HYŻYK ANDRZEJ KRZYSZTOF	19	3 / 10 / 8
PRZEBIERAŁA JACEK BOLESŁAW	19	4 / 8 / 6
SZYMKOWIAK JAN	19	3 / 3 / 3
MARUSZYŃSKA CZESŁAWA	19	1 / 10 / 5
KUBIAK KAZIMIERA	19	2 / 10 / 2
BRZYCKI ANDRZEJ	19	2 / 10 / 4
STUDZIŃSKI ANDRZEJ	19	2 / 9 / 6
LEYKO BARTOSZ MARIAN	18	2 / 8 / 7
LEWANDOWSKI PAWEŁ	18	2 / 10 / 5
FIBIGER ZBIGNIEW JERZY	17	1 / 9 / 7
KLEIBER HENRYK	17	2 / 3 / 5
NOWAK JERZY	17	4 / 3 / 2
SŁOMIAK PAWEŁ	17	2 / 10 / 9
PODBYLSKI TADEUSZ	17	4 / 9 / 5
JÓZEFCAK ZBIGNIEW	16	2 / 3 / 3
DOMINIAK BOŻENA	16	2 / 9 / 8
KOWALEWSKI MACIEJ PIOTR	15	1 / 3 / 5
WITT SZYMON	15	1 / 3 / 8
SZNAJDER ANDRZEJ STANISŁAW	14	2 / 3 / 7
KLAUS JOLANTA MARIA	14	4 / 8 / 2
LIS GRAŻYNA	14	4 / 3 / 4
CZAJA ZDZISŁAW	14	3 / 8 / 8
UHRYN JAN	14	3 / 9 / 5
BOGACKI JERZY	12	1 / 3 / 7
WABISZEWSKI HIERONIM	12	1 / 9 / 8
WŁODARCZAK JACEK JÓZEF	11	1 / 9 / 6
GUŹNICZAK ZENON	10	1 / 9 / 5
PASTUSIAK SŁAWOMIR	10	3 / 9 / 8
BERNACZYK MACIEJ	8	4 / 10 / 6
ZIELIŃSKI PIOTR KAZIMIERZ	7	3 / 3 / 4
NOWAK HENRYK	7	4 / 3 / 3
ŚWINIAREK EDMUND	7	1 / 10 / 11
KOKOT KAZIMIERZ JERZY	6	1 / 9 / 9
PIETRZAK BOGDAN	5	1 / 10 / 11
KORDZIŃSKI JAROSŁAW	3	3 / 9 / 7
MATUSZCZAK ZDZISŁAW	1	4 / 10 / 8

OKRĘG 3

kandydat	głosy ilość	%	lista / nr na liście
SZAFRAŃSKI ZDZISŁAW JAN	169	10,82%	8 / 1
RUSZKOWSKI PIOTR PAWEŁ	140	8,96%	10 / 1
KĘDRA LECHOSŁAW	125	8,00%	8 / 2
WALICZAK TADEUSZ	116	7,43%	10 / 6
SAMULCZYK MAREK	91	5,83%	9 / 3
WAWRZYŃIAK LEON ANDRZEJ	82	5,25%	8 / 3
MAĆZYŃSKA BARBARA	82	5,25%	8 / 5
KARALUS TADEUSZ	74	4,74%	8 / 7
PALIŃSKI KRZYSZTOF	59	3,78%	10 / 2
MALUSZCZAK JERZY	58	3,71%	8 / 6
RYBACKI ŁUKASZ JAN	51	3,27%	10 / 3
NOWAKOWSKI JERZY	48	3,07%	10 / 5
NOWAKOWSKA IZABELA	39	2,50%	10 / 9
MACHNICKI STANISŁAW	38	2,43%	3 / 1
NOWAK TADEUSZ	35	2,24%	3 / 2
GÓRNIACZYK PRZEMYSŁAW	35	2,24%	8 / 4
BRĘCZEWSKA ANNA	34	2,18%	9 / 4
SOBCZYK JERZY	32	2,05%	3 / 5
PRZYTOCKI JERZY	32	2,05%	10 / 7
PRZYBYLSKA BARBARA ELŻBIETA	31	1,99%	9 / 1
ROGALKA ALEKSANDER	31	1,99%	9 / 2
KARALUS KRZYSZTOF	29	1,86%	9 / 6
BARTOSZ MAREK	25	1,60%	10 / 10
ROGAL-PRZYBYŁAK DANIELA	20	1,28%	10 / 4
HYŻYK ANDRZEJ KRZYSZTOF	19	1,22%	10 / 8
SZYMKOWIAK JAN	19	1,22%	3 / 3
CZAJA ZDZISŁAW	14	0,90%	8 / 8
UHRYN JAN	14	0,90%	9 / 5
PASTUSIAK SŁAWOMIR	10	0,64%	9 / 8
ZIELIŃSKI PIOTR KAZIMIERZ	7	0,45%	3 / 4
KORDZIŃSKI JAROSŁAW	3	0,19%	9 / 7

OKRĘG 4

kandydat	głosy ilość	%	lista / nr na liście
SZMYT DARIUSZ	144	10,11%	10 / 1
MICHALCZYK ANDRZEJ	104	7,30%	10 / 2
SULEJA-KOT WANDA	103	7,23%	8 / 8
FRĄCKOWIAK MARIUSZ	89	6,25%	10 / 3
HAREMZA ROMAN FRANCISZEK	77	5,40%	10 / 5
SOBIEŁO ANDRZEJ	68	4,77%	9 / 3
SKOK-ŁUKOMSKA ZOFIA	66	4,63%	8 / 4
TEUSCHNER MAŁGORZATA	64	4,49%	8 / 7
SAWICKA-BARANIAK ANNA	61	4,28%	8 / 5
PRZYBYLSKI ANTONI	56	3,93%	10 / 7
SOSNOWSKA MAGDALENA	54	3,79%	10 / 4
JURGA KRZYSZTOF	54	3,79%	8 / 3
KIERCUL GRAŻYNA	52	3,65%	8 / 1
KOWALSKI EUGENIUSZ JÓZEF	49	3,44%	9 / 1
STRZESAK HALINA TERESA	45	3,16%	9 / 6
CHUDZICKI ZBIGNIEW	41	2,88%	3 / 5
WILCZYŃSKA WIESŁAWA	39	2,74%	9 / 2
JANICKA BEATA	38	2,67%	9 / 7
KACZMAREK MIECZYŚLAW	30	2,11%	3 / 6
LEONARCZYK BOGDAN	28	1,97%	3 / 1
ZYGMANOWSKI IRENEUSZ	24	1,68%	9 / 8
SURDYK JAROSŁAW PIOTR	22	1,54%	10 / 9
SZYMCZAK KAZIMIERZ	20	1,40%	9 / 4
PRZEBIERAŁA JACEK BOLESŁAW	19	1,33%	8 / 6
NOWAK JERZY	17	1,19%	3 / 2
PODBYLSKI TADEUSZ	17	1,19%	9 / 5
KLAUS JOLANTA MARIA	14	0,98%	8 / 2
LIS GRAŻYNA	14	0,98%	3 / 4
BERNACZYK MACIEJ	8	0,56%	10 / 6
NOWAK HENRYK	7	0,49%	3 / 3
MATUSZCZAK ZDZISŁAW	1	0,07%	10 / 8



POSPRZĄTALIŚMY LUBOŃSKI LAS

Dnia 19 października 2002 roku zrealizowaliśmy kolejne zadanie społecznego programu na rzecz ochrony środowiska lokalnego "Luboń - nasze miasto". Uczniowie naszych szkół, nauczyciele, oraz członkowie Społecznego Komitetu Miasta Lubonia, zebraли się w sobotnie przedpołudnie przy pomniku "Siewcy" w Luboniu.

Uczestnicy akcji otrzymali rękawiczki, oraz worki na śmieci i wyruszyli do pobliskiego lasu. Uczniowie, wraz z opiekunami przez dwie godziny sprząkali tereny nadwarciańskie i las między Zakładami Chemicznymi oraz Ziemniaczanymi.

Młodzi uczestnicy sprząkania tak wspominają akcję: "...w krzakach i zaroślach znaleźliśmy takie "skarby" jak: koła, opony rowerowe, samochodowe, karnister, zderzak, fragment telewizora, butelki, puszki, porozdzierane folie, stare dywany, sprężyny od łóżek, materace, druty. Wynieśliśmy z zarośli 11 opon samochodowych."

Zebrane w workach śmieci wywiezione zostały samochodami KOM-LUBU.

Posprzątany szlak to przyszła ścieżka zdrowia i edukacyjno-rekreacyjna.

Wszyscy uczestnicy akcji, szczególnie dzieci i młodzież, wykazali troskę o nasze lokalne środowisko i zadeklarowali chęć uczestniczenia w podobnych takich akcjach w przyszłości. Wszystkich Państwa również serdecznie zapraszamy do wzięcia udziału w kolejnych akcjach "Sprzątam Nasze Miasto"

*W imieniu Społecznego Komitetu Miasta Luboń
Na Rzecz Ochrony Środowiska
Joanna Taberska*



fol. Cezary Biderman

*Zapraszamy na wystawę konkursowych prac plastycznych
pt. "Sprzątam Luboń" do holu Urzędu Miasta Lubonia.*

INFORMATOR MIEJSKI LUBONIA

REDAKCJA i przygotowanie techniczne
Cezary Biderman
e-mail: cezary@lubon.pl

REDAKCJA NIE ZWRACA MATERIAŁÓW NIE ZAMÓWIONYCH, ZASTRZEGA SOBIE PRAWO SKRACANIA ARTYKUŁÓW,
A TAKŻE ZMIANY ICH TYTUŁÓW.

WYDAWCA, REDAKCJA:
Urząd Miasta w Luboniu

PLAC BOJANOWSKIEGO 2, 62-031 LUBOŃ
tel. 061 / 813 00 11 wew. 43
fax 061 / 813 00 97

MIESIĘCZNIK BEZPŁATNY

Inwestycje komunalne październik 2002r.

1. Kanalizacje sanitarne:

- Firma P.I.B. "INEX" Sp. z o.o. kontynuuje budowę kanałów sanitarnych w ul. Chopina i ul. Dożynkowej. Realizacja robót do końca 2002r.,

- Firma "WodAn" Instalacje Sanitarne z Lubonia kontynuuje budowę kanałów sanitarnych w odcinkach ulic: 3Maja, Dąbrowskiego, Lemańskiego oraz odcinku ul. Powstańców Wlkp. i w ul. Krótkiej. Zakończenie budowy w 2003r.,

- Firma "HYDROBUDOWA 9" z Poznania rozpoczęła budowę "Kolektora Wirskiego" w odcinku ul. Armii Poznań od ul. Chopina do ul. Dworcowej - realizacja zakończy się w 2003r.,

- Firma "WodAn" Instalacje Sanitarne z Lubonia wygrała przetarg na budowę kanałów sanitarnych w ul. Długiej na odcinku od ul. Migalli do ul. Szkolnej wraz z odcinkiem kanału w ulicze dojazdowej do posesji. Realizacja przewidziana do końca br.

2. Chodniki i ulice:

- Firma "TOR-BRUK" z Poznania kontynuuje dwuetapową modernizację pętli autobusowej w Żabikowie. Zakończenie robót w 2003r.

- Firma "JEDYNKAEMPEERDE" z Poznania wygrała przetarg na modernizację (nawierzchnia bitumiczna) nawierzchni ulicy Poprzecznej. Realizacja przewidziana do końca br.

- Firma "TOR-BRUK" z Poznania po wygraniu przetargu wybudowała chodnik w odcinku ulicy Traugutta.

3. Modernizacja kotłowni:

- Firma "INTER-TECH" z Poznania po wygraniu przetargu przystąpiła do budowy sieci wodociągowej w ulicach Nagietkowa, Azaliowa i Fiolkowa. Planowane wykonanie do końca roku 2002.

4. Budynek Komunalny Wielorodzinny:

- Firma "GRAMET" z Lubonia wygrała przetarg na budowę kotłowni gazowej w nowym budynku komunalnym wielorodzinnym przy ul. Niepodległości 33. Planowane wykonanie do końca roku 2002.

*Leszek Michalik
Biuro Majątku Komunalnego*

ZARZĄD MIASTA

BURMISTRZ: Włodzimierz Kaczmarek

Z-CA BURMISTRZA: Ryszard Olszewski

CZŁONEK ZARZĄDU: Lechosław Kędra

SPOŁĘCZNI CZŁONKOWIE ZARZĄDU

Jan Błaszczak, Włodzimierz Smogur

DYŻURY

DLA MIESZKAŃCÓW

pn od 9.30 do 16.00

DYŻURY

DLA MIESZKAŃCÓW

pn od 15.00 do 16.00

URZĄD MIASTA

PLAC EDMUNDA BOJANOWSKIEGO 2

62-031 LUBOŃ

tel. 061 / 813 00 11

fax 061 / 813 00 97

e-mail: office@lubon.pl

GODZINY URZĘDOWANIA::

pn od 9.00 do 17.00

wt - pt od 7.30 do 15.30

BIURO RADY MIASTA: tel. 061 / 813 19 16

e-mail: rada.miejska@lubon.pl