



PISMO TYGODNIOWE ILLUSTROWANE DLA KOBIET.

Prenumerata w Warszawie.

We wszystkich księgarniach i kantorach pism peryodycznych po cenie rocznie rsr. 7 kop. 20; półrocznie rsr. 3 kop. 60; kwartalnie rsr. 1 kop. 80; miesięcznie kop. 60.

Prenumerata w Cesarstwie i Królestwie:

kwartalnie rsr. 2 kop. 50; półrocznie rsr. 5, rocznie rsr. 10.

Wydawca **MICHAŁ GLÜCKSBERG.**

EXPEDYCYA GŁÓWNA W KSIĘGARNI WYDAWCY

Ulica Królewska Nr. 5.

W Cesarstwie Austriackiem we Lwowie u Gubrynowicza i Schmidta kwartalnie flor. 3; na prowincyi z przesyłką pocztową flor. 3 cent. 80.

W Krakowie: u D. E. Friedleina, kwartal. flor. 2 cent. 75 na prowincyi z przesyłką pocztową flor. 3 cent. 50.

W W. Ks. Poznańskiem: u Leitgerbera i Spół., kwartal. 5 marek

PRAWO CHARAKTERU.

I.

Charakter człowieka stanowi o godności i szczęściu jego życia; najwyzszem też zadaniem każdej istoty ludzkiej jest wyrobienie sobie charakteru — podstawy, na której opiera się życie. Są rządzące tu prawa etyczne, są moce mieszkające w piersi ludzkiej, i doprowadzić je do zgody między sobą, podnieść się do panowania nad żądzami, pragnieniami własnymi w imię idei dobra i piękna moralnego, to znaczy charakter swój ustalić i dojść do panowania nad duchową istotą swoją. Ten tylko, kto do takiego stanu się podniesie, przedstawia prawdziwie niezależnego, dostojnego człowieka — człowieka, który odpowiada za siebie i na którego ludzie inni liczyć mogą, że dotrwa na posterunku przyjętego obowiązku, podjętej pracy. Jak przecież to otrzymać — tę stałość woli, ten hart ducha, nieugiętego się wobec prób życia — fal jego bijących o tamę przekonani i pojęć naszych a często rozrywających ją w chwili nieszczęsnej zesłabnięcia, zapomnienia się smutnego? Pytanie to tak jest ważne, tak rozstrzygające o doli i niedoli naszej, że każdy człowiek rozsądny powinien postawić je sobie przed myślą, lecz przedewszystkiem należy to uczynić tym, którzy mają zwierzoną sobie straż nad duszami ludzkimi.

Matki-wychowawczynie, stoją tu w szeregu pierwszym i dla nich-to — dla tych wszystkich, którym społeczeństwo oddaje w opiekę dziecko małoletnie, napisał świeżo pedagog francuzki, Rajmund Thamin, rzecz wielce pożyteczną i wyższe zajęcie budzić mogącą: „Prawa charakteru“ (Les lois du caractère). Wykazując czego po-

trzeba, aby człowiek posiadał zdolność rządzenia sobą: wyrobił sobie charakter, autor przedstawia czytelnikowi działania wszystkich władz naszych uczucia i umysłu, które się na to składać powinny. Prawo przyzwyczajania stawia on tu na czele, i słusnie, bo ono pierwsze rządzi człowiekiem i w kolebce już podbija go sobie.

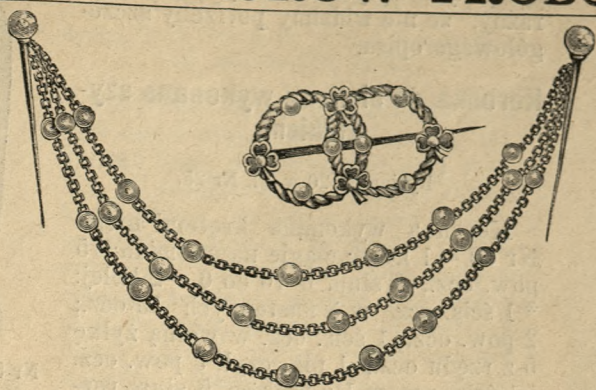
Że tak jest, wiedzą o tem matki — wiedzą, że przez przyzwyczajanie można doprowadzić do tego niemowlę w kołysce, aby zaspakajało swój głód i pragnienie w odstępach czasu regularnych, i nie mylił się też moralista francuzki Malebranche, pisząc, że „czyny wytwarzają nawyki, a z nawyków rodzą się czyny“. Nie daje nam się to czuć zrazu, ta siła, działająca cicho i w skrytości; człowiek z trudnością może to zrozumieć i przystać na to, aby reguła przez jego własną wolę stworzona mogła wziąć go w niewolę, lecz jest tak niemniej, bo występuje tu zachowawcza dążność natury, pragnącej utrzymać wszelkie istnienie przy jego prawach bytu, a zarazem i w danych formach życia. Spinoza wykazał to, dowodząc, że w istnieniu człowieka nie jest, nic być nie może wobec natury jego ducha rzeczą obojętną — żaden czyn pojedynczy, bo po każdym zostaje ślad taki, jak odcisk stóp człowieka na drodze, którą postępuje. Niech też nikt nie mówi sobie: — Raz jeden nic nie znaczy... bo w świecie moralnym, tak jak w fizycznym, nic nie ginie, myśl nasza zadna, a każdy czyn, akt woli, raz dokonany, albo nam staje do pomocy życia, albo obraca się przeciwko nam i czyni sobie ze słabości naszej prawo karzące nas i ciężące nad nami. Czynimy nieraz ustępstwa pewne skłonnościom naszym, powodowani myślą, że zadowolenie uciszy namiętność pragnienia, ale mylimy się, bo jest to już zwycięstwem odniesionem nad rozumem naszym, nad wolną wolą, która, raz złamana, utracą energią, potrzebną do zwycięskiego oporu przeciwko temu, z czem walczyć należy. Wszelki opór ducha

powinien być stanowczy, jeżeli ma być skutecznym, bo zaczajone w nas moce pożądania rzeczy niedozwolonej przez rozum, będą potem buntować się nieustannie, a walka, jaką to wywoła, będzie trudzić nas i wyczerpywać, odwracać siły nasze od pracy dla celów, ubogacających życie. Jest wielki rozum praktyczny, jest niezmiernie mądra rada higieny moralnej w tem zdaniu Pascala, że to tylko jest dla nas dobrem, jest dla ducha naszego zdrowem, czego sumienie nasze nie odrzeka się następnie, o czem mówimy i myślimy potem z zadowoleniem spokojnem. Wola ludzi, których czyny nie sprzeczą się nigdy z zasadą moralną, zyskuje coraz na godności i sile, traconej przecież, gdy przychodzi przeświadczenie smutne, że ufać sobie nie możemy, wiedząc, iż namiętność ma nad nami moc zwyciężającą. Znaczy to utracić nie tylko wiarę w siebie, ale i wiarę w człowieka, co poniża, odbiera nam śmiałość stawiania przed myślą planów istnienia wiedzonego górnio i dusza nasza przestaje zwolna obcować z ideą życia szlachetną. Nie podpira już nas wiara w ideał życia wysoki i ucieka od nas ta uszczęśliwiająca nadzieja, bez której, jak woła poeta, trudno jest żyć.

Życie, staje się też wtedy ciężkiem, bo lękamy się sami siebie, lękamy się tych pożądań naszych, o których pisze mędrzec chrześcijański (Naśladowanie Chrystusa), że zaczajają się w głębi naszej, czyhając na moment, gdy odchyli się nieszczęsne furtka jakaś w fortecy naszego ducha. Myśl zła wiedzie za sobą ponętne obrazy tego, co pożądać nam każe, i żyjemy się nieznacznie ze złem, przystajemy na nie duchem i w ten-to sposób otrzymuje już ono nad nami prawo przyzwyczajania. Namiętności ogarniające, porywają nas sobie gwałtownie, zdają się spadać na nas, jak orły niebieskie; ale mylimy się w tem — tkwiły one w nas, zasiane nieszczęśliwie przez pragnienia niezdrowe, przez sofizmata myśli, nakręcającej kanyony praw moralnych do chęci, do pożądań na-



Nr 3. Parasolik.



Nr 1 i 2. Broszka i pół „collier“ z brązu złotanego i perełek.



Nr 4. Parasolik.

Teczka na gazety, ozdobiona haftem.

Rycina Nr 6 w Bl. Nr 25.

Teczka wykonana z sznurków i z trzciny sposobem wiązaniem, ściana tylna z trzciny podłożonej tekturą i atlasem ponsowym pokryta. Przybranie stanowi plusz koloru piaskowego i poziomkowego, oraz część materiału jedwabnego ozdobionego haftem, wykonanym rozpełwioną floze-

Fartuszek. Ścieg krzyżowy, płaski i robotą szydełkowa.

Rycina Nr 4, 7-9 w Bl. Nr 25.

Fartuszek z przędzy lnianej koloru szarego. Skrając część 70 c. długą a 65 c. szer., podłużne brzegi obrabić; w dolnym brzegu na 18 cent. odległości od tegoż przystębnować szlak z perkalu koloru brązowego 9 c. szer. i takowy ozdobić haftem podług ryc.



Nr 5. Fiszutka z koronki i wstążki.

Nr 9 krętą szarą bawełną. Środkową zaś część pozostawioną ozdobić podług ryc. Nr 8 bawełną brązową na podkładzie z kanwy ściegiem płaskim i krzyżowym. Górną część przemarszczyć parę razy i zakończyć nagłówkiem na 1 cent. szer., podszyć paskiem materiału lnianego i przyszyć także szarfy do wiązania. Koronkę wykonać podług fig. Nr 7 krętymi szarymi nićmi.—1 kolej: * 33 pow. ocz., z których 12 ostatnich połączyć 1 ścis. łańc. ocz.; 2 razy naprzemian: 6 pow. o., 1 ścis. łań. o. w 4 z rzędu o. kółka, potem 6 pow. o., 1 ścis. o. w ocz. w którym wykonano łań. o., † 1 ścis. o., 1 pół słupek, 9 słup., z których 6 do 5 z 33 pow. o. przyczepić, 1 pół słup., 1 ścis. ocz. w następ. 6 pow. o., od † jeszcze 2 razy powtórzyć, ale przy powtórzeniu nie przyczepiać. Potem 1 ścis. o. w 1 ścis. o., które było przerobione w pierwszych 6 pow. ocz., 9 ścis. o. w 21 do 13 z 33 pow. ocz., od * powtórzyć, ale przy każdym powtórzeniu przyczepiać 5 o. do 2 z rzędu z 9 sł. do odpowiedniego sł. 3 z rzędu z 9 słup. poprzedniego wzorku.—2 kolej: ciągle naprzemian: 1 słupek w następne pow. oczko, 1 ocz. opuścić.—3 kolej: jak poprzednia.



Nr 7. Paltocik z repsu i koronki (do ryc. Nr 14 w Bl. Nr 25).




Nr 6. Paltocik z koronki i jedwabnego repsu.

Suknia dla panienki od 6—8 lat.

Rycina Nr 10 i 20. (Krój odwr. str. tabl. Nr X, fig. 56—61).

Ubranie złożone z spódnicy z staniczką i wetmanu, wykonane z materiału jasno-niebieskiego wełnianego i z haftowanego batystu. Skrajać z barystu i z atlasu jako podszewka fig. 56 i 58 po jednej części złożonej wzdłuż środka. Fig. 57 dwie części; fig. 59 z uwzględnieniem konturu spodniej części rękawów. Po połączeniu przednich części i pleców podług cyfr i zaopatrzeniu tych ostatnich w haftki do zapinania, przyszyć kołnierzyk podszyty muslinem. Zmarszczyć wierzchnie części rękawów od * do *, zeszyć takowe podług cyfr z częściami spodniami i wszyć trafiając w 55 na 55. Dolny brzeg stanika otoczyć spódniczką z satinki 33 c. długą i takową obszyć falbanką 6 c. szer. z muslinu wełnianego. Co do wetmanu takowy po odpowiednim przydłużeniu w kierunku strzałki fig. 60 i 61, skrajać z muslinu wełnianego fig. 60 i 61 po jednej części złożonej wzdłuż środka, obydwie części ułożyć w fałdy każdy $\frac{1}{2}$ na kropce, jako też plecy każde 3 $\frac{1}{2}$ na jednej kropce. Część aż do wcięcia podłożyć podszewką, zagiąć ostro materiał wzdłuż przedniej linii zgięcia i zeszyć części podług cyfr. Wycięcie ozdobić podług ryc. haftem wykonanym jedwabiem, przymocować w plecach trzy rzędy pasmanteryi w ciemniejszym odcieniu, połączyć takowe figurami pasmanteryjnymi i zaginać z przodu na pentelki i baryłeczki pasmanteryjne.



Nr 26. Ramka do fotografii otoczona szlakiem koronkowym „point d'Espagne“ (do ryc. Nr 27). Deseń odwr. str. tabl. Nr XII, fig. 7^a.

zaś część otoczyć falbanką haftowaną. Na dolną zaś część fartuszka skrajać część 53 c. dł. a 175 c. szer. Wzdłuż boków i część dolną obszyć wązkim galonikiem, górną część ułożyć w drobne fałdki, połączyć z fig. 35 i pokryć przyszyte galonikiem. Przyszyć ramionczka 6 $\frac{1}{2}$ c. a 48 c. dł., takowe krzyżują się na plecach i za pomocą guziczek łączą z fartuszkiem. Szarfki perkalowe 7 c. szer. a 53 c. dł. do wiązania w tylnej części.

Suknia z kreponu.


Rycina Nr 22.

Suknia z kreponu koloru „crème“, przybrana falbanką i baskiną układaną w fałdy, po nad czem otoczenie z szlaczka haftowanego. Stanik krótki z kamizelką haftowaną.


Ramka do fotografii.

Rycina Nr 26 i 27.

Ramka do fotografii gabinetowej pokryta pluszem koloru oliwkowego i haftem wykonanym jedwabiem koloru brązowego i złotą nitką. Przenieść deseń szlaku fig. 73 na tkaninę lnianą cienką koloru szarego z uwzględnieniem ryc. Nr 26, której górną część przedstawia ryc. Nr 27 i przyfastrygować część na ceratce, figury wypełniać rozpolowioną filozelą koloru jasno-brązowego ścisłym ścięciem łańcuszkowym, otaczające zaś rzędy zewnętrzne, jako też



Nr 25. Koronka (robota szydełkowa).



Nr 27. Część haftu do ramki Nr 26 (wielkość oryginalna).

Pasek.

Rycina Nr 13.

Pasek ze złotej tkaniny 4 c. szer., spięty na klamrę złożoną z trzech medalionów, częścią złoconych, częścią oksydowanych.

Pasek.


Rycina Nr 14.

Pasek z grubej wstążki koloru białego w ponsowe pasy, 4 c. szeroki, klamra z metalu posrebrzanego.

Suknia dla młodej osoby.

Rycina Nr 15.

Suknia z perkalu koloru ponsowego w czarny deseń. Spódnica z podszewki 205 cent. obwodu, wierzchnia zaś 244 cen., obszyta w dolnym brzegu dwoma falbankami 12 c. szer. z główką 3 c. szer., naszytą podług ryc. czarnym wązkim sutaszem. Stanik w rodzaju bluzki spięty pod spódnicą. Pasek „Médicis“, kołnierzyk stojący i mankiety przybrane sutaszem podług ryc.



Nr 28. Monogram.

obydwie rozetki ścięciem rybiej łuszczy, figury trójlistne ścięciem „Janina“, rozetę zaś ścięciem płaskim. Wszystkie figury otoczyć podwójną złotą japońską nitką i przymocowywać takową jedwabiem koloru oliwkowego. Wykończyć rzędem pikotów. Po wykończeniu roboty wyciąć tło lniane i haft umocować na pluszu jak wskazuje ryc.

Obiad na Niedzielę.

1. Liście szczawiowe na rosole z jajami.
2. Paszteciki w naleśnikach.
3. Sztuka mięsa z mizeryą.
4. Baranina ze śmietaną.
5. Krem „brulé“.


U w a g a.

Tablica krojów, objaśniająca wzory ubiorów i robót w dzisiejszym numerze, dołączoną była do numeru 25 Bluszczu.


Fartuszek dla panienki od 9 do 11 lat.

Rycina Nr 21. (Krój pierw. str. tabl. Nr VI, fig. 35).

Fartuszek z białej satinki w deseń. Skrajać fig. 35 jedną część złożoną wzdłuż środka, ozdobić szlaczkami haftowanymi podług ryciny. Przyczepić paski, pokryć wązkim galonikiem drukowanym w różowy deseń, z pod szlaczków należy materiał wyciąć, górną



Nr 29. Monogram.



Nr 29. Podnózek ozdobiony haftem.